



ФЕДЕРАЛЬНАЯ СЛУЖБА  
ГОСУДАРСТВЕННОЙ СТАТИСТИКИ

# Оперативные данные по строительству и вводу в эксплуатацию зданий и сооружений в Брянской области



за январь - декабрь 2022 года



ФЕДЕРАЛЬНАЯ СЛУЖБА  
ГОСУДАРСТВЕННОЙ СТАТИСТИКИ

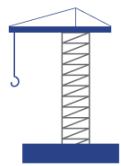
# Оперативные данные по строительству и вводу в эксплуатацию зданий и сооружений

Брянская область

январь - декабрь 2022 года

- 01 МЕТОДОЛОГИЧЕСКИЕ ПОЯСНЕНИЯ
- 02 ОБЪЕМ РАБОТ, ВЫПОЛНЕННЫХ ПО ВИДУ  
ЭКОНОМИЧЕСКОЙ ДЕЯТЕЛЬНОСТИ  
«СТРОИТЕЛЬСТВО»
- 03 ЖИЛИЩНОЕ СТРОИТЕЛЬСТВО
- 04 ВВЕДЕНО ОБЩЕЙ ПЛОЩАДИ ЖИЛЫХ  
ПОМЕЩЕНИЙ
- 05 ВВЕДЕНО ЗДАНИЙ НЕЖИЛОГО НАЗНАЧЕНИЯ

- **Объем выполненных работ по виду деятельности «Строительство»** - работы, выполненные организациями собственными силами по виду деятельности «Строительство» на основании договоров и (или) контрактов, заключаемых с заказчиками. В стоимость этих работ включаются работы по строительству новых объектов, капитальному и текущему ремонту, реконструкции, модернизации жилых и нежилых зданий и инженерных сооружений.
- **Общая площадь жилых помещений** во введенных в эксплуатацию жилых и нежилых зданиях, жилых домах определяется как сумма площадей всех частей жилых помещений, включая площадь помещений вспомогательного использования, предназначенных для удовлетворения гражданами бытовых и иных нужд, связанных с их проживанием в жилом помещении, площадей лоджий, балконов, веранд, террас, подсчитываемых с соответствующими понижающими коэффициентами, а также жилых и подсобных помещений в построенных населением индивидуальных жилых домах к помещениям вспомогательного использования относятся кухни, передние, холлы, внутриквартирные коридоры, ванные или душевые, кладовые или хозяйственные встроенные шкафы. В домах-интернатах для престарелых и инвалидов, ветеранов, специальных домах для одиноких престарелых, детских домах к подсобным помещениям относятся столовые, буфеты, клубы, читальни, спортивные залы, приемные пункты бытового обслуживания и медицинского обслуживания.



# Объем работ, выполненных по виду экономической деятельности «строительство»

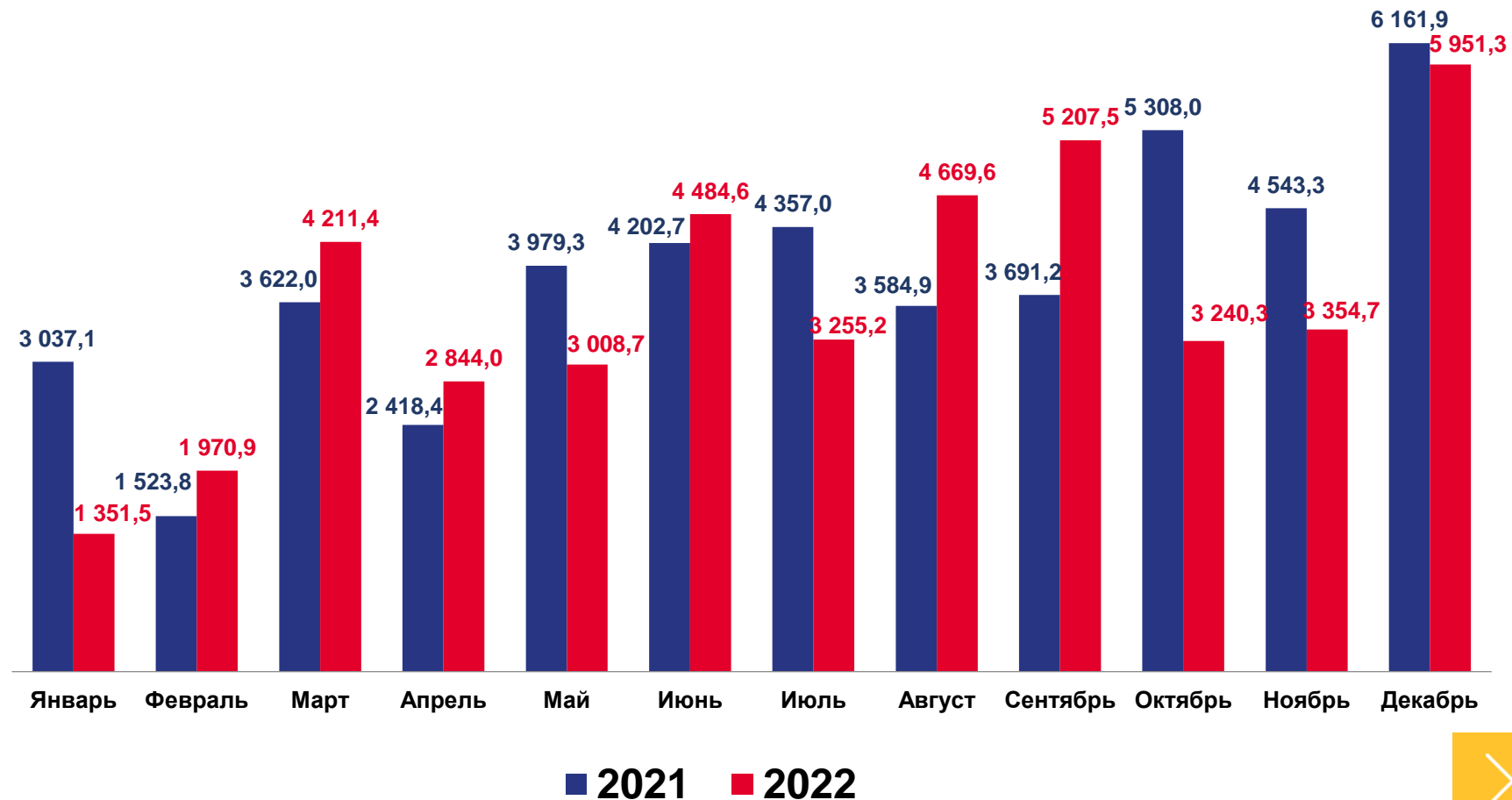
млн рублей

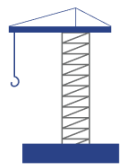
## 43 549,7

Объем строительных работ за январь - декабрь 2022 года

## 5 951,3

Объем строительных работ за декабрь 2022 года



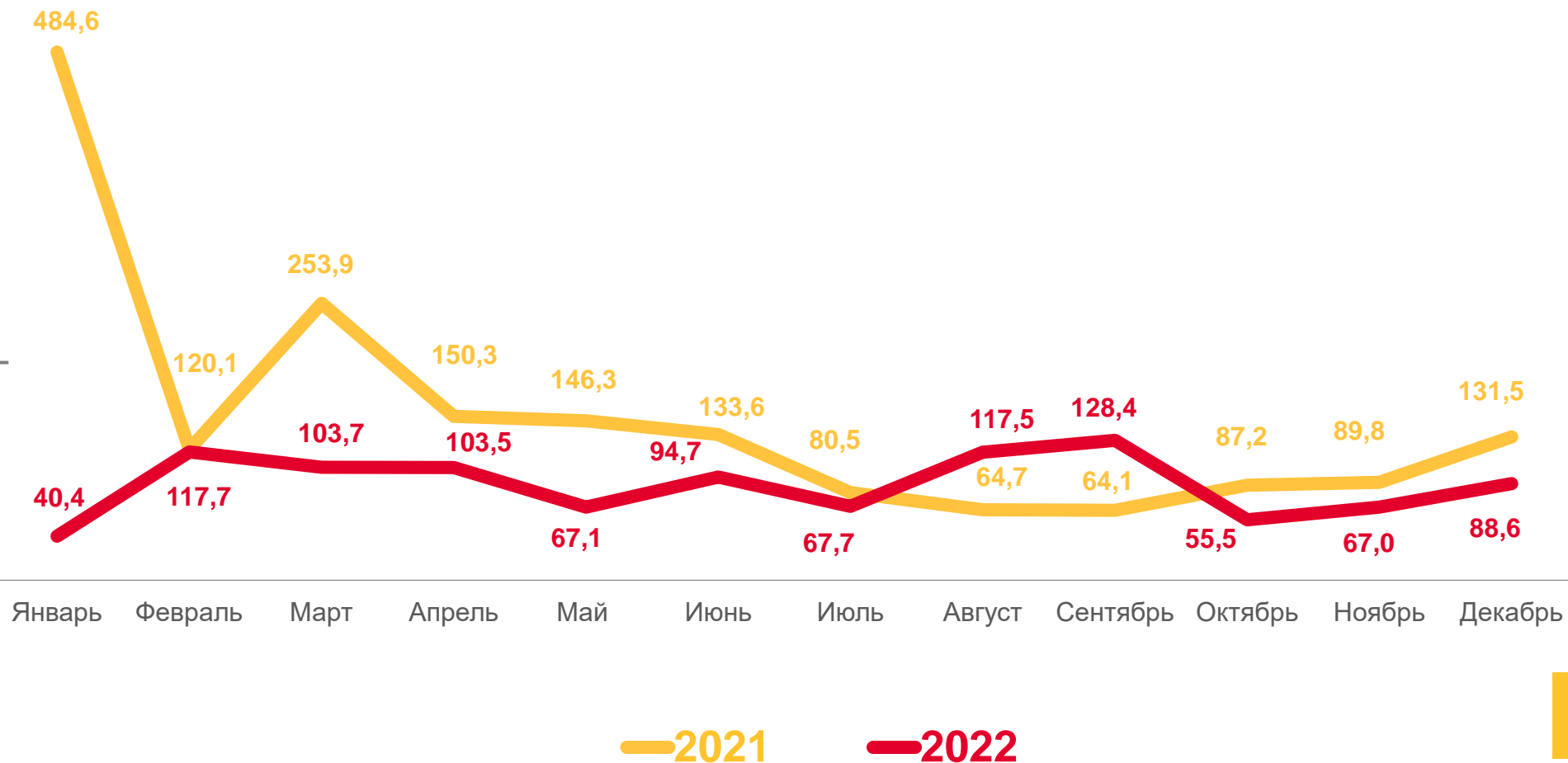


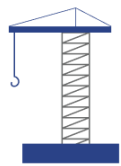
# Динамика объема работ по виду деятельности «строительство»

в процентах к соответствующему периоду предыдущего года (в сопоставимых ценах)

## 84,6%

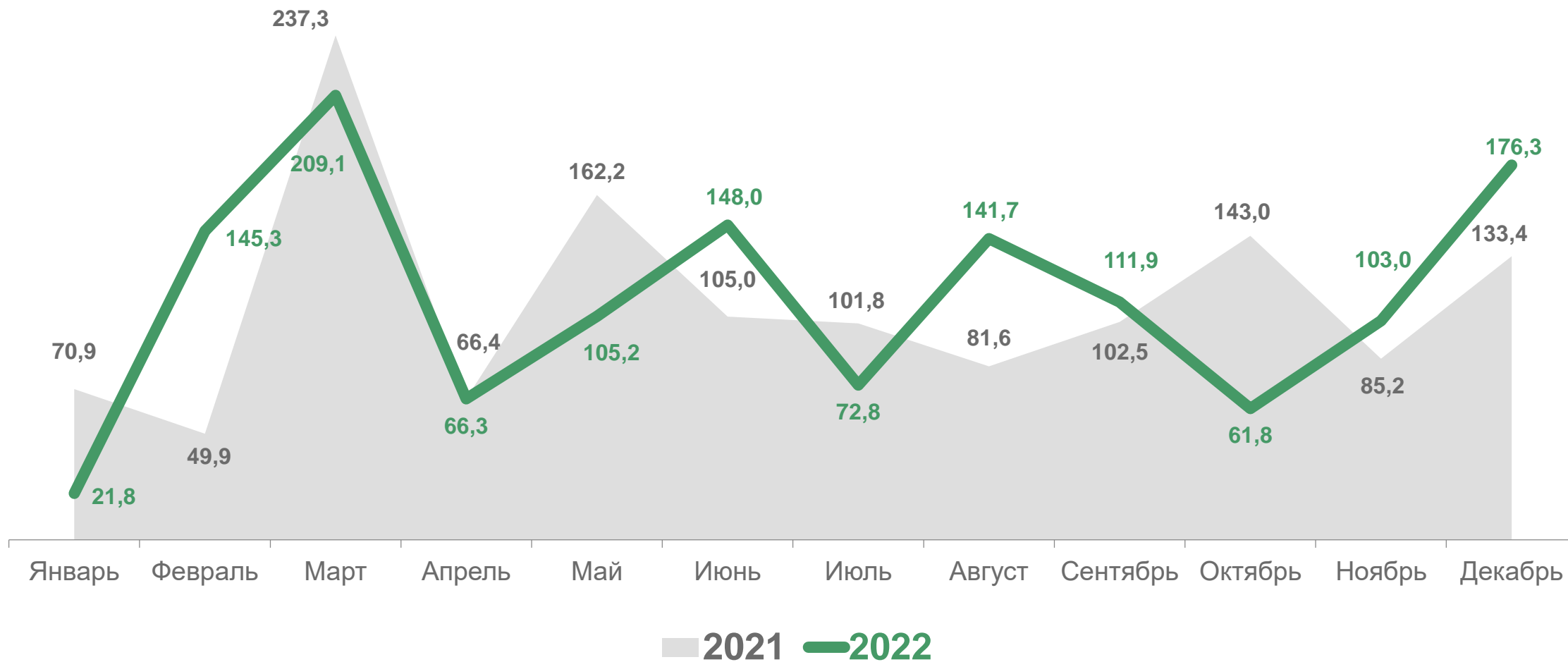
Индекс физического объема  
январь - декабрь 2022 года  
к январю - декабрю 2021 года

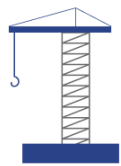




# Динамика объема работ по виду деятельности «строительство»

в процентах к предыдущему периоду (в сопоставимых ценах)





## Объем работ, выполненных по виду экономической деятельности «строительство»

Индекс физического объема  
к соответствующему кварталу  
прошлого года



**71,4%**

Январь-декабрь  
2022 года

**102,2%**

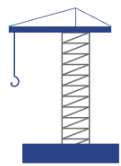
Январь - сентябрь  
2022 года

**IV квартал**

**12 546,4** млн рублей

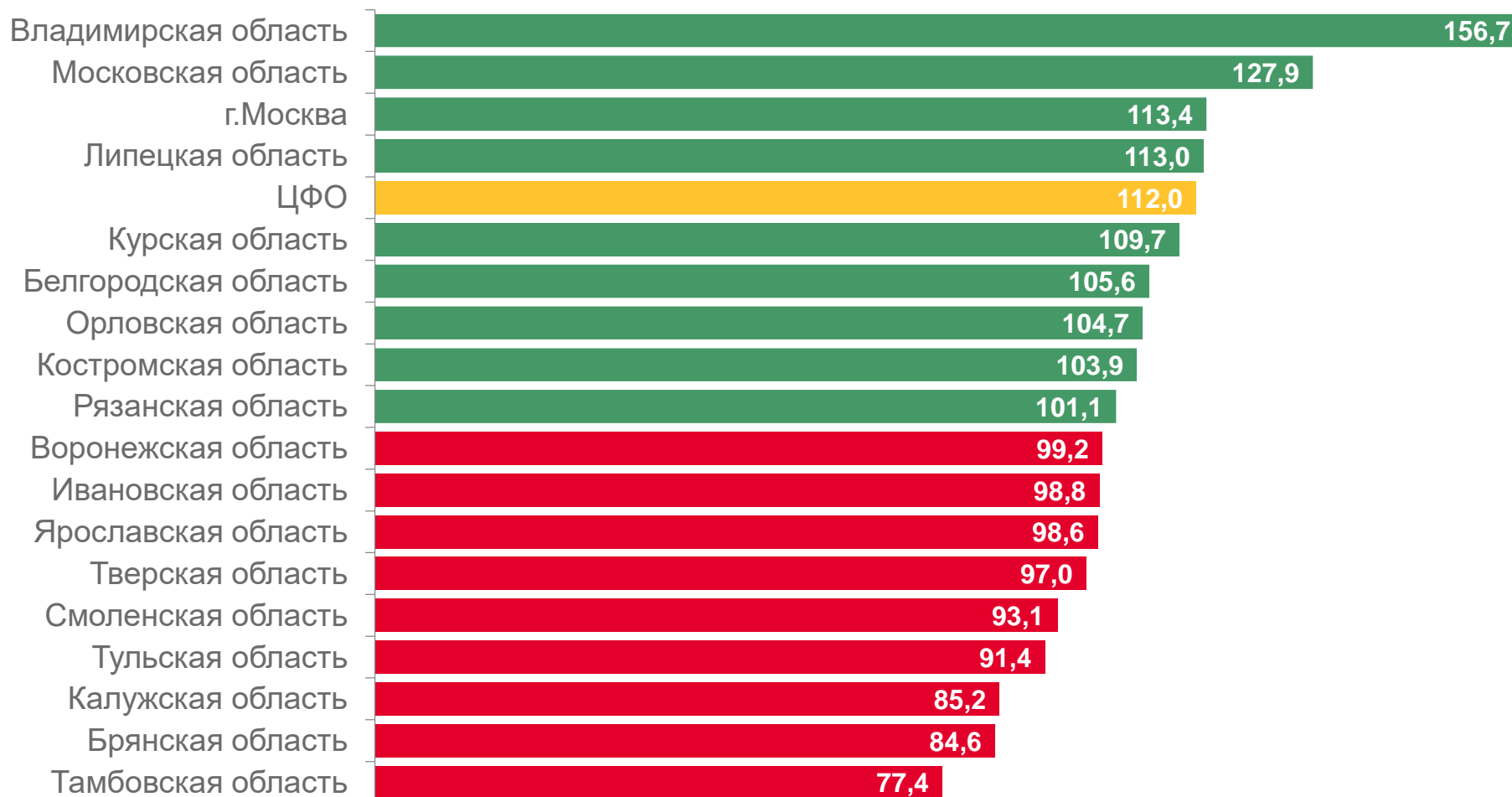
**III квартал**

**13 132,3** млн рублей

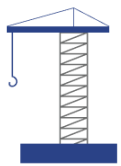


# Объем работ, выполненных по виду деятельности «строительство» в январе - декабре 2022 года по регионам ЦФО

в процентах к соответствующему периоду 2021 года (в сопоставимых ценах)

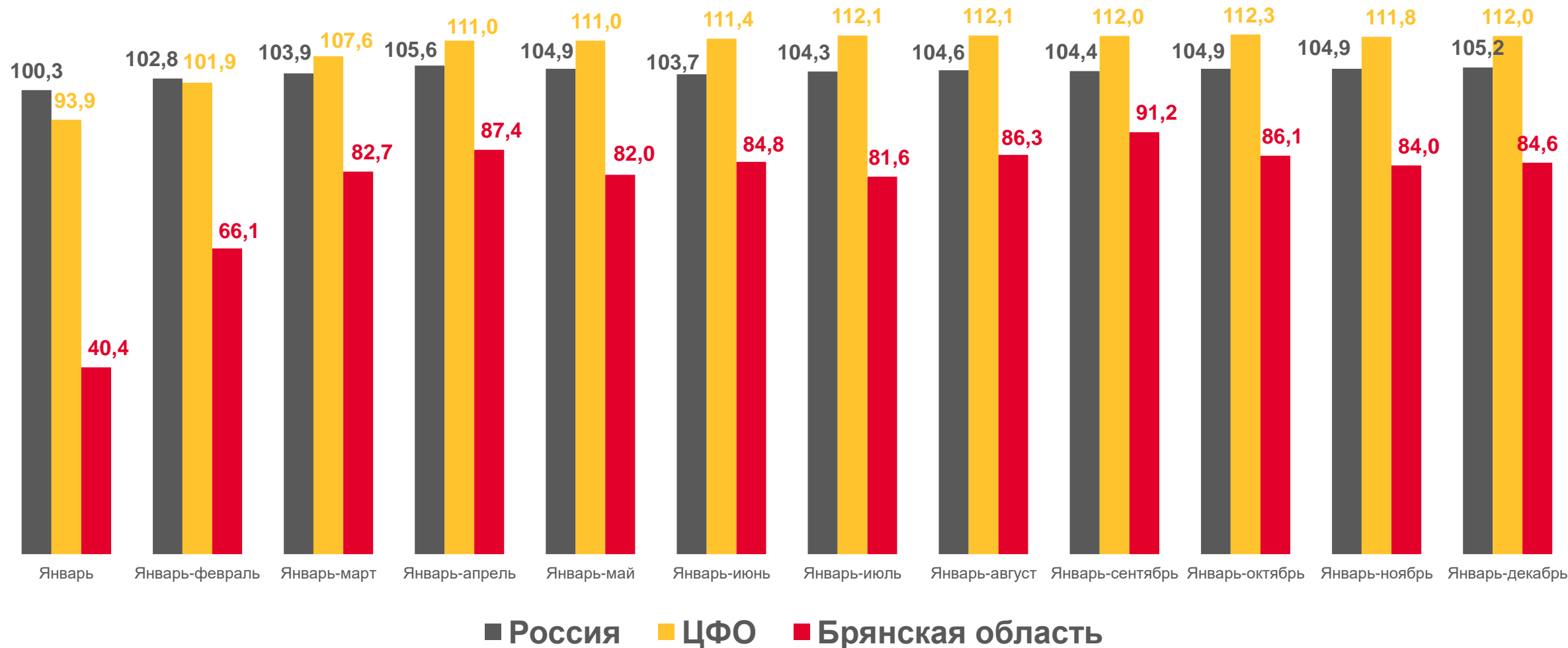






# Объем работ, выполненных по виду деятельности «строительство» в январе - декабре 2022 года

в процентах к соответствующему периоду 2021 года (в сопоставимых ценах)





# Жилищное строительство в Брянской области

за январь - декабрь 2022 года

## 485 889

квадратных метров общей площади



Средний размер квартиры **100,0** квадратных метра


## 4 860

КВАРТИР

ПОСТРОЕНО ЗАСТРОЙЩИКАМИ

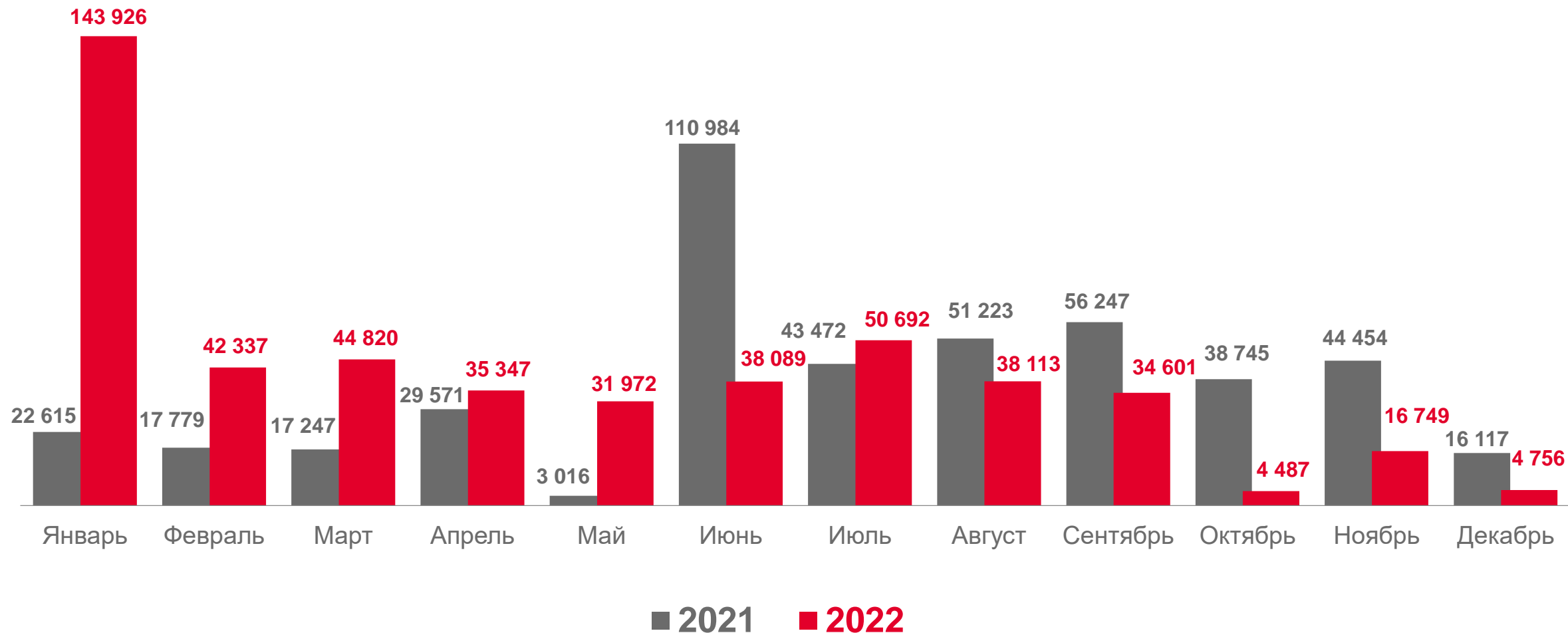
- Однокомнатных квартир **1 428**
- Двухкомнатных квартир **1 221**
- Трехкомнатных квартир **641**
- Четырехкомнатных квартир **29**





# Введено общей площади жилых помещений

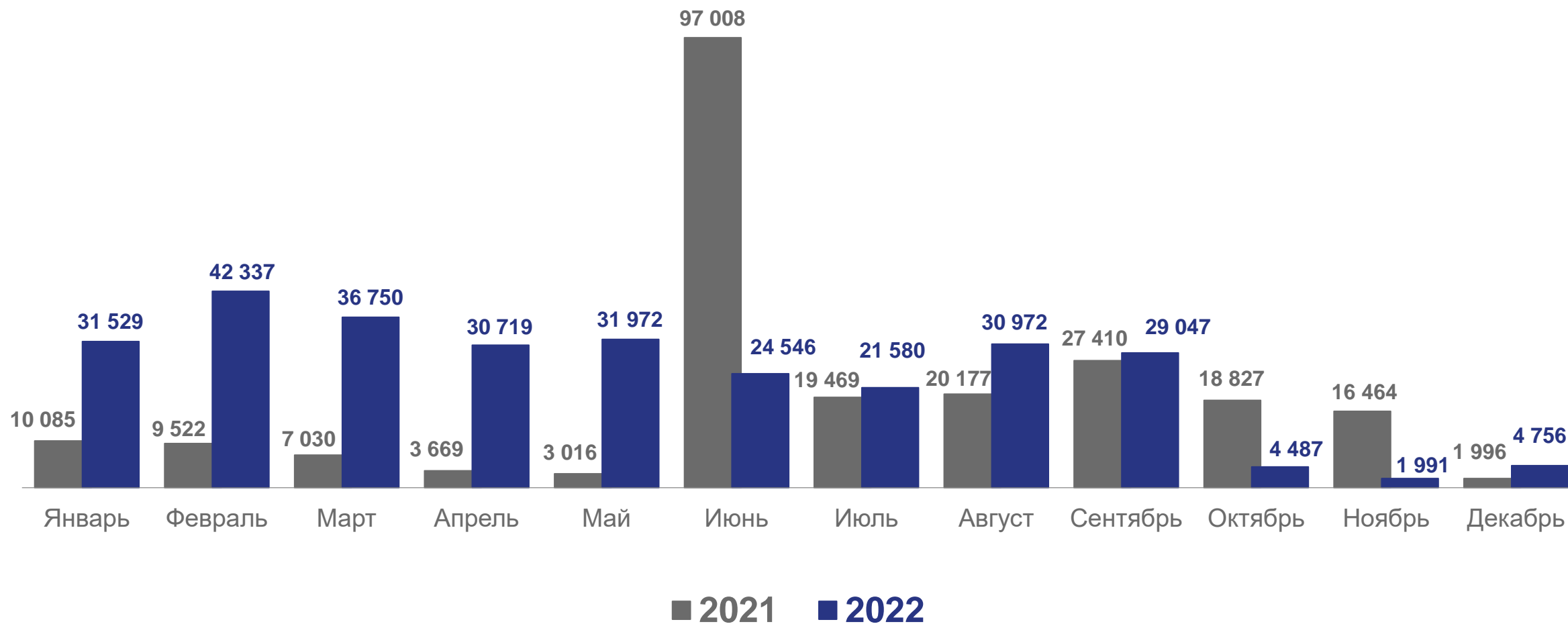
квадратных метров





# Индивидуальное жилищное строительство

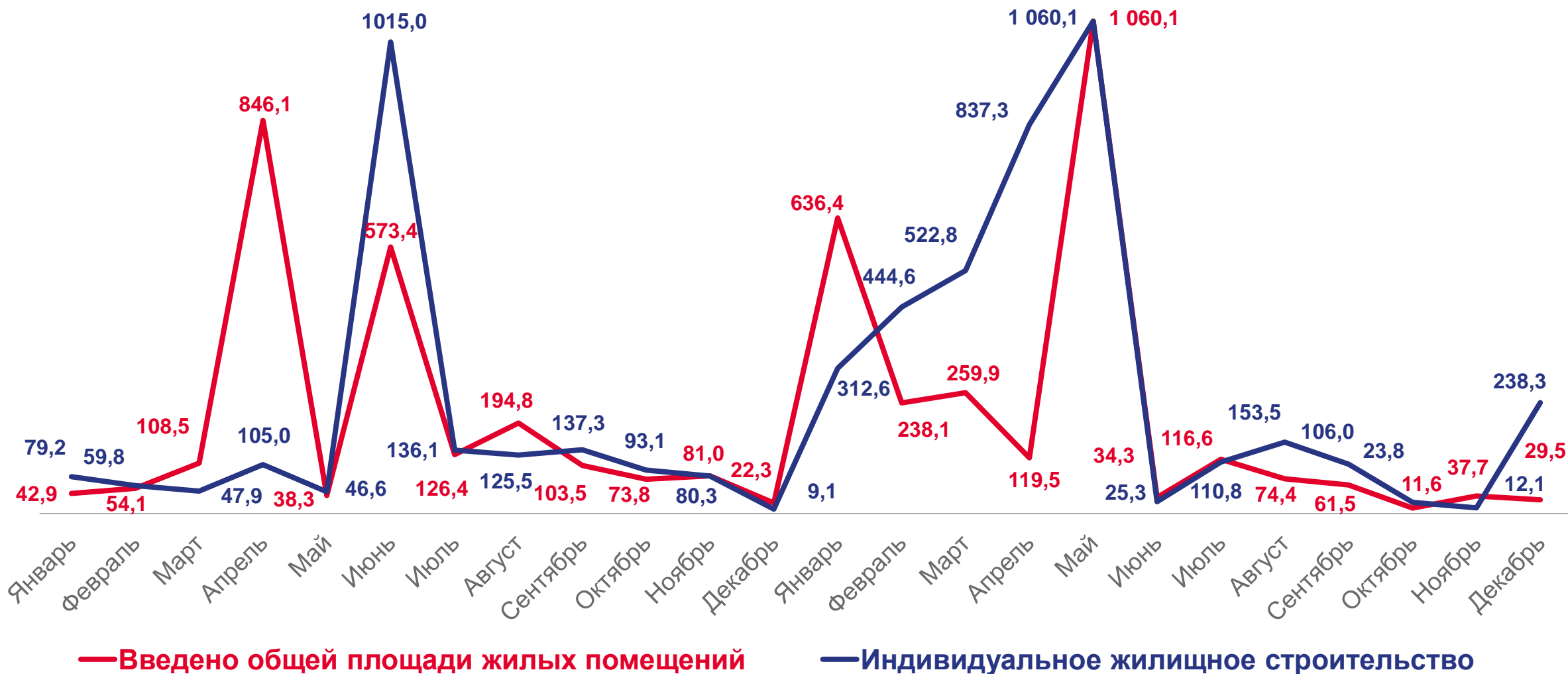
квадратных метров

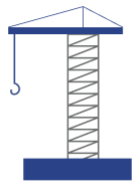




# Динамика ввода жилья

в процентах к соответствующему периоду предыдущего года





## Январь – декабрь 2022 года

**ВВЕДЕНО ЖИЛЫХ ДОМОВ**  
КВАДРАТНЫХ МЕТРОВ ОБЩЕЙ ПЛОЩАДИ



**290 686**

**Индивидуальный застройщик**

**59,8%** от общего итога



**195 203**

**Организации – застройщики**

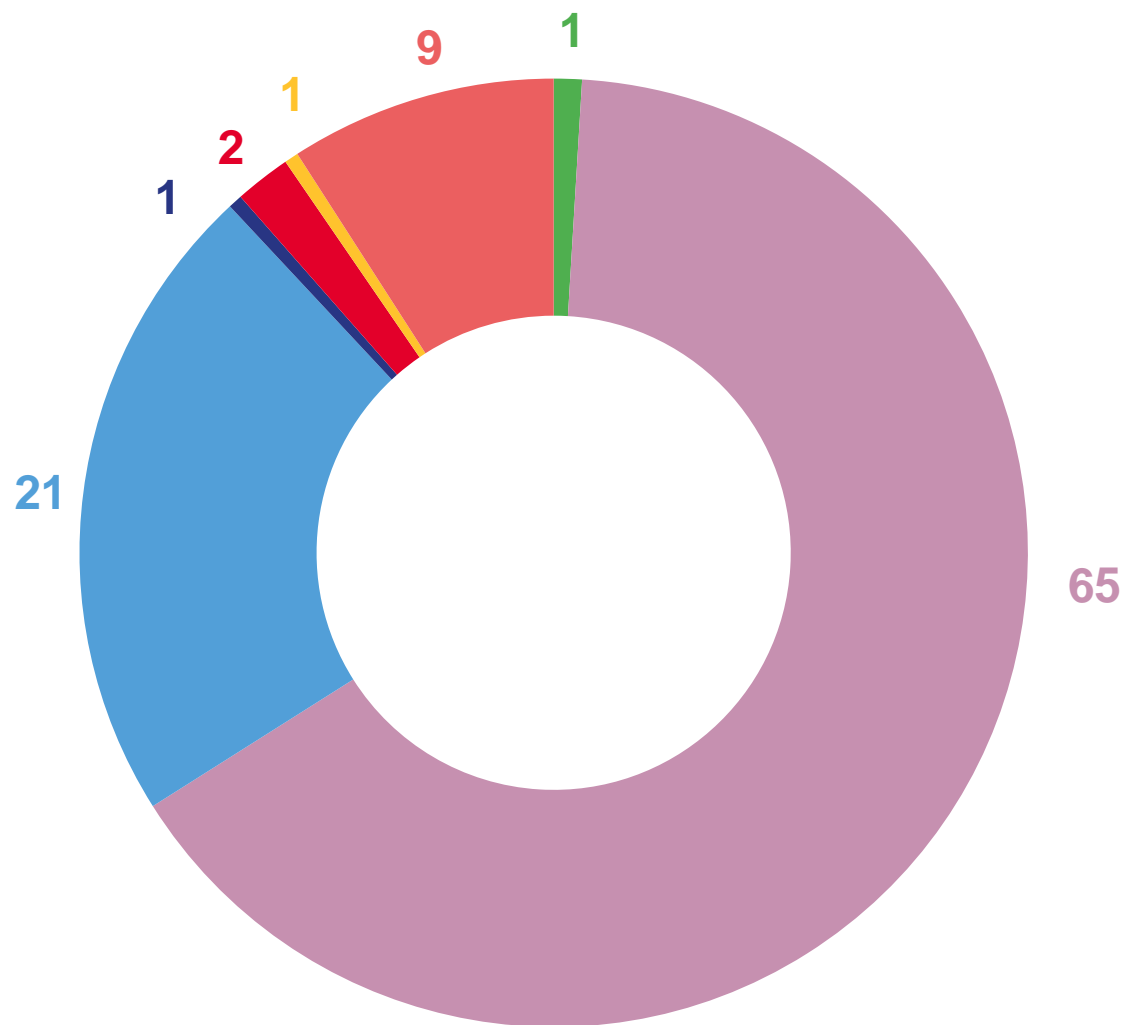
**40,2%** от общего итога





## Введено зданий нежилого назначения

в процентах к итогу



- Промышленные здания
- Сельскохозяйственные здания
- Коммерческие здания
- Административные здания
- Учебные здания
- Здравоохранение
- Другие здания

